

VASKERUTINER AV FAEMA ESPRESSOMASKIN !

Daglige rutiner :

Først skal man vaske oppunder filterne;

Man bruker 1 teskje rensespulver i blindekopp/vaskefilteret. Plasser filterholder i gruppe. Så trykker du på den manuelle startknappen og lar maskinen gå i 6 sekunder, trykk så på stoppknappen. Dette gjentar du 6 ganger på hver gruppe på maskinen. Deretter må du børste oppunder med den sorte plastbørsten, både på filteret og rundt på pakningen. Gjenta den prosedyren med blindekopp en gang til men uten rensespulver.

Filterkoppene og holderene må rengjøres daglig (legges i 20 min i en teskje rensespulver og vann i en beholder) obs; tåler ikke oppvaskmaskin

Synlige flater: Spillbrettet tas ut og vaskes i vasken. Resten av maskinenes ytterflater vaskes over med en klut

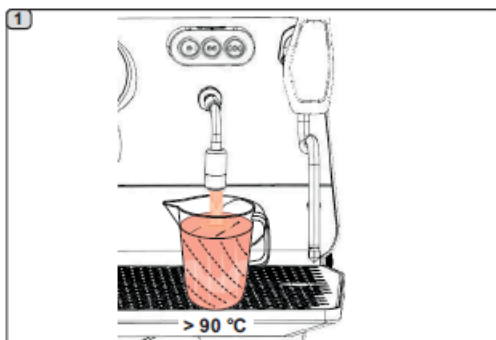


FAEMA

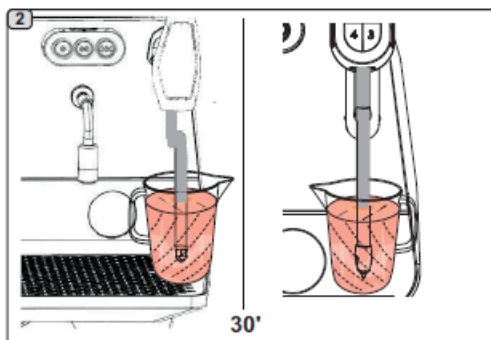


MANUAL/AUTOMATIC STEAM NOZZLES - Procedure to follow at the end of the working day

English

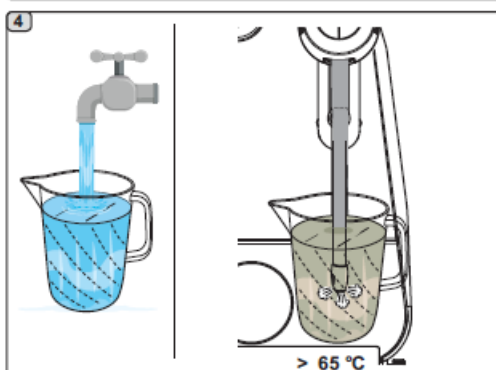


1 Using a suitable container, remove an adequate amount of hot water (> 90 °C) from the boiler, enough to cover the part of the nozzle that comes into contact with the milk.



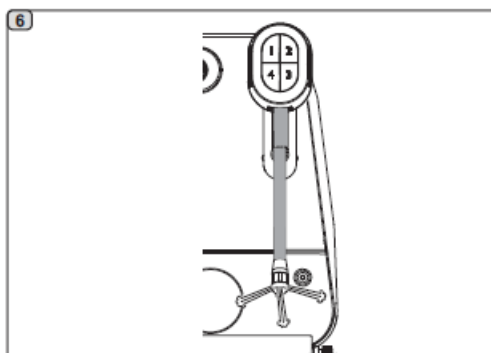
2 Let the nozzle steep for at least 30 minutes.

3 Throw the water away and rinse the container thoroughly.



4 Using the nozzle, heat an adequate amount of cold water to at least 65 °C, enough to cover the part of the nozzle that came into contact with the hot water used in step 1.

5 Throw the water away and rinse the container thoroughly.



6 Turn the tube towards the cup tray and very carefully dispense steam for 10 seconds.

GOD VASK !

Rengjøringsprodukter:

Børste: 457 062 000 / esp3101

Rensepulver: Luj-81048-1

tlf: 23031760